

Podnośnik mechaniczny standard
 Mechanical stay lift standard
 Подъемник механический стандартный



PD-PD000-001



chrom / chrome / хром



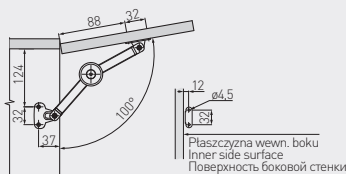
stal / steel / сталь



Podnośnik do klap
 Flap lift
 Поддержка фасада



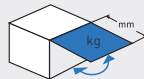
100°



Wykres orientacyjnych wartości maksymalnego ciężaru w zależności od wysokości kłapy.

Maximum weight depending on the flap height.

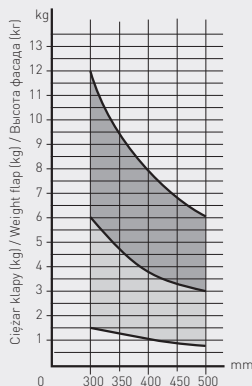
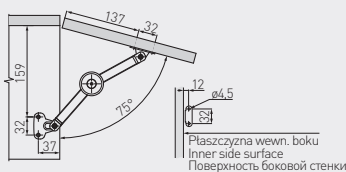
Максимальный вес фасада зависит от его высоты



Podnośnik do klap
 Flap lift
 Поддержка фасада



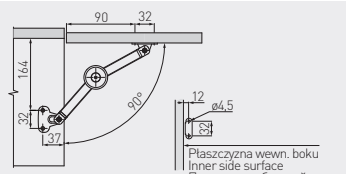
75°



Podnośnik do klap
 Flap lift
 Поддержка фасада



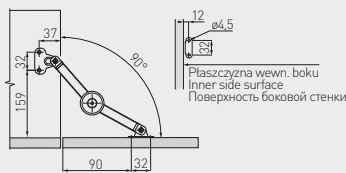
90°



Rozwórka do klap
 Wizualizacja dla zawiasu barkowego
 Drop Down Flap Stay
 Поддержка фасада.
 Визуализация для барных петель



90°



Wysokość kłapy (mm)
 Flap height (mm)
 Высота фасада (mm)

- 1 podnośnik
1 stay lift
1 подъемник
- 2 podnośniki
2 stay lifts
2 подъемника